

بيان المتابعة السنوي لتطور نسب الناجحين بالبرامج المختلفة بالكلية
خلال الفترة من العام الجامعي ٢٠٠٧/٢٠٠٨ الى العام الجامعي ٢٠١٢/٢٠١٣



أعداد

د/ رفيف عبد الرحمن محمد
منسق معيار البرامج التعليمية

الإصدار الثالث - يناير ٢٠١٤

بيان بتطور أعداد ونسب الناجحين ببرامج الكلية المختلفة خلال الفترة ما بين العام

الجامعى ٢٠٠٧/٢٠٠٨ إلى ٢٠١٢/٢٠١٣

تسعى الكلية دائما للمتابعة المستمرة والدراسة المسفيضة لتطور اعداد ونسب النجاح للطلاب المنتحقين بالبرامج المختلفة بالكلية خلال السنوات السابقة للتعرف على مدى نجاح الطلبة فى اكتساب المعارف والمهارات المختلفة المطلوبة لكل برنامج دراسى على حدى او على مستوى الكلية بشكل عام وذلك لمعرفة أثر تلك التوجهات الجديدة المعاصرة للارتقاء بممستوى التعليم بالكلية وجودة التعليم لزيادة قدرة الكلية على إعداد الخريجين بالمستوى الفني والمهاري الذي يلبي احتياجات سوق العمل المحلي والإقليمي من خلال ما تقدمه من برامج تعليمية وتدريبية متميزة.

وتم عمل برنامجين منفصلين كليا عن البرنامج العام للكلية هما برنامج الهندسة الزراعية و برنامج ادارة المشرعات الزراعية ويتم قبول الطلاب على هذه البرامج من مكتب التنسيق مباشرة. وبدأت الدراسة ببرنامج الهندسة الزراعية من العام الجامعى ٢٠٠٦/٢٠٠٧ وتم تخرج اول دفعة منه فى العام الجامعى ٢٠٠٩/٢٠١٠ بينما بدأت الدراسة ببرنامج ادارة المشروعات الزراعية فى العام الجامعى ٢٠٠٨/٢٠٠٩ وتخرجت اول دفعه بحمد الله هذا العام ٢٠١١/٢٠١٢ ويعمل كلا البرنامجين بنظام الساعات المعتمدة والتي لا يتم حساب التقدير العام للطلاب الا باجتيازة المستوى المطلوب والساعات المعتمده المطلوبه لاستكمال تلك البرامج.

١- تطور اعداد ونسب النجاح لطلاب الفرقتين الاولى والثانية خلال الفترة من العام الجامعى

٢٠٠٧/٢٠٠٨ الى العام الجامعى الحالى ٢٠١٠/٢٠١١

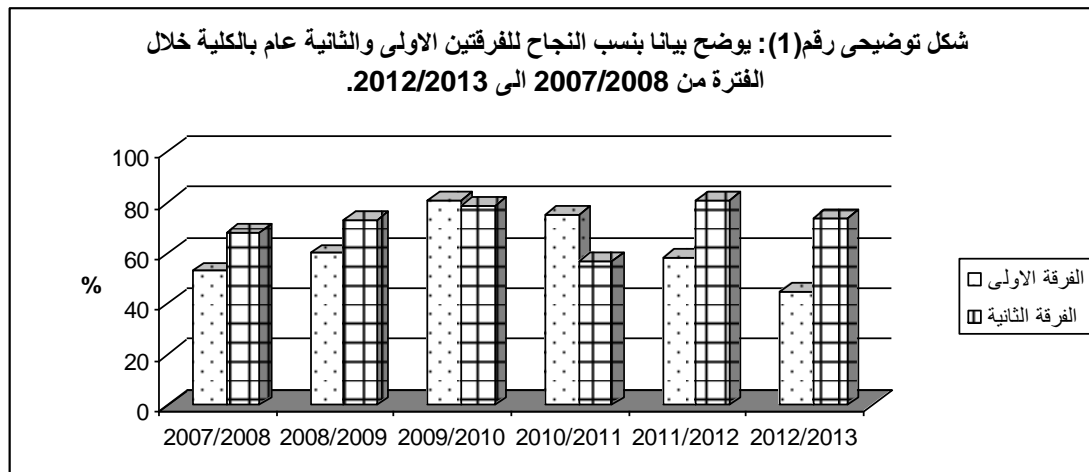
بنتبع اعداد ونسب النجاح لطلاب الفرقة الاولى بالبرنامج العام خلال الفترة من العام الجامعى ٢٠٠٧/٢٠٠٨ الى العام الجامعى ٢٠١٢/٢٠١٣ كما يظهر في الجدول رقم (١) والشكل رقم (١). فنجد أن نسبة النجاح بالفرقة الاولى -عام للعام الجامعى ٢٠٠٧/٢٠٠٨ كان ٥٢,٨١% ووصلت الى ٥٩,٨٥% عام ٢٠٠٨/٢٠٠٩ وزادت هذه النسبة لتصل الى ٨٠,٧٩% العدد فى العام الجامعى ٢٠٠٩/٢٠١٠ إلا أن هذه النسبة انخفضت قليلا لعام ٢٠١٠/٢٠١١ لتصل إلى ٧٥,٠٠% وربما هذا يرجع إلى الظروف السياسية التي مرت بالبلاد وتوقف الدراسة بها عدة شهور مما كان له اثر بالغ قلة تركيز الطلاب بالدراسة والقلق من المستقبل ومما يدعم ذلك انخفاض نسبة النجاح للفرقة الاولى أيضا فى عام ٢٠١١/٢٠١٢ لتصل الى ٥٨,١٣% و انخفضت فى عام ٢٠١٢/٢٠١٣ لتصل ٦١,٤٤% وذلك للتطورات المستمرة فى البلاد على الوضع السياسى والاقتصادى وعدم تركيز الطلاب فى التحصيل الدراسى.

أما بالنسبة للفرقة الثانية- عام فنجد ان نسبة النجاح بها للعام الجامعى ٢٠٠٧/٢٠٠٨ كان ٦٧,٩٥% ووصل الى ٧٢,٧٣% عام ٢٠٠٨/٢٠٠٩ وزادت هذه النسبة لتصل الى

٧٨,٤١ % في العام الجامعي ٢٠١٠/٢٠٠٩ بينما انخفضت تلك النسبة لعام ٢٠١١/٢٠١٠ لتصل إلى ٥٦,٦٣ % وهذا يرجع إلى انخفاض مستوى التحصيل للطلاب وربما هذا يرجع إلى الظروف السياسية التي مرت بالبلاد وتوقف الدراسة بها عدة شهور مما كان له اثر بالغ قلة تركيز الطلاب بالدراسة والقلق من المستقبل. الا ان نسبة النجاح في عام ٢٠١٢/٢٠١١ وصلت الى ٨٠,٤٦ % وهي اعلى نسبة النجاح وربما هذا يرتبط بقلة اعداد الطلاب بالفرقة الثانية (٧٨ طالب رسب منهم ١٧ طالبا) كما يظهر في الجدول رقم (١) والشكل رقم (١).

ومن الواضح ان هناك تطور واضح لنسب النجاح لطلبة الفرقتين الاولى والثانية خلال الفترة ما بين أعوام ٢٠٠٧/٢٠٠٨ وحتى ٢٠١١/٢٠١٠ إلا أن انخفاضها في العامين التاليين ٢٠١٢/٢٠١١ & ٢٠١٣/٢٠١٢ كان تحت تأثيرات خارجية مبنية على الظروف السياسية في الدولة وقلة تركيز الطلاب في التحصيل الدراسي ولذا فهي ظروف خارجة عن إرادة الكلية. جدول (١): يوضح بيان بتطور النسب السنوية لنجاح الطلاب الملحقين بالفرقتين الاولى والثانية - عام خلال الفترة من العام الجامعي ٢٠٠٧/٢٠٠٨ الى ٢٠١٢/٢٠١٣.

العام الجامعي						الفرقة
٢٠١٣/٢٠١٢	٢٠١٢/٢٠١١	٢٠١١/٢٠١٠	٢٠١٠/٢٠٠٩	٢٠٠٨/٢٠٠٧ /٢٠٠٨ ٢٠٠٩	٢٠٠٨/٢٠٠٧	
٤٤,٦١	٥٨,١٣	٧٥,٠٠	٨٠,٧٩	٥٩,٨٥	٥٢,٨١	الفرقة الأولى
٧٣,٨٣	٨٠,٤٦	٥٦,٦٣	٧٨,٤١	٧٢,٧٣	٦٧,٩٥	الفرقة الثانية



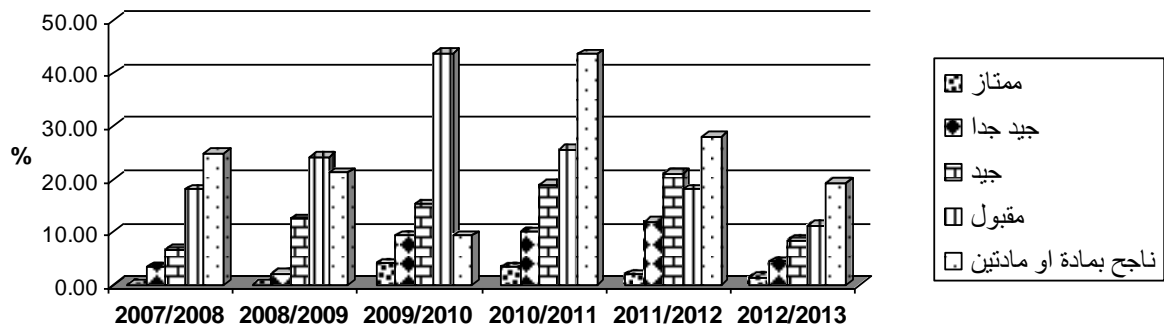
وبالنظر في تقديرات الطلاب الناجحين خلال تلك الفترة كما يظهر في الجدول رقم (٢). فنجد ان عدد الناجحين في الفترة ما بين ٢٠٠٧/٢٠٠٨ وحتى ٢٠١٠/٢٠٠٩ بتقديرات مرتفعة (امتياز + جيد جدا) تزايد مستمر نتيجة لتطوير اداء السادة اعضاء هيئة التدريس لادواتهم واستغلالهم لوسائل تعليم ونعلم متنوعة هذا بالإضافة إلى استخدام وسائل تعليمية متطورة مثل Data show والاهتمام بالدروس العملية بالإضافة الى توضيح اهداف دراسة المقرر

الدراسي و استعراض أهميته للطلاب زاد من اهتمام الطلاب نحو التعليم والتعلم. إلا انه في عام ٢٠١١/٢٠١٠ حدث انخفاض في نسبة الطلاب الحاصلين على تقديرات مرتفعة بدليل عدم حصول أي من طلاب الفرقتين الأولى أو الثانية على تقدير ممتاز وحصل اثنين من طلاب الفرقة الأولى-عام فقط على تقدير جيد جدا وحصل أربعة من طلاب الفرقة الثانية-عام فقط على تقدير جيد جدا. اما في عام ٢٠١١/٢٠١٢ فقد حصل ١٨ طالبا بالفرقتين الأولى والثانية على تقدير ممتاز او جيد جدا و ارتفع هذا العدد ليصل الى ٢٤ طالبا بالفرقتين الأولى والثانية خلال العام الجامعي ٢٠١٢/٢٠١٣ مما يعبر عن تطور مستمر لاعداد الطلاب المتفوقين نتيجة تطوير اساليب التعليم والتعلم المتبعة بالكلية.

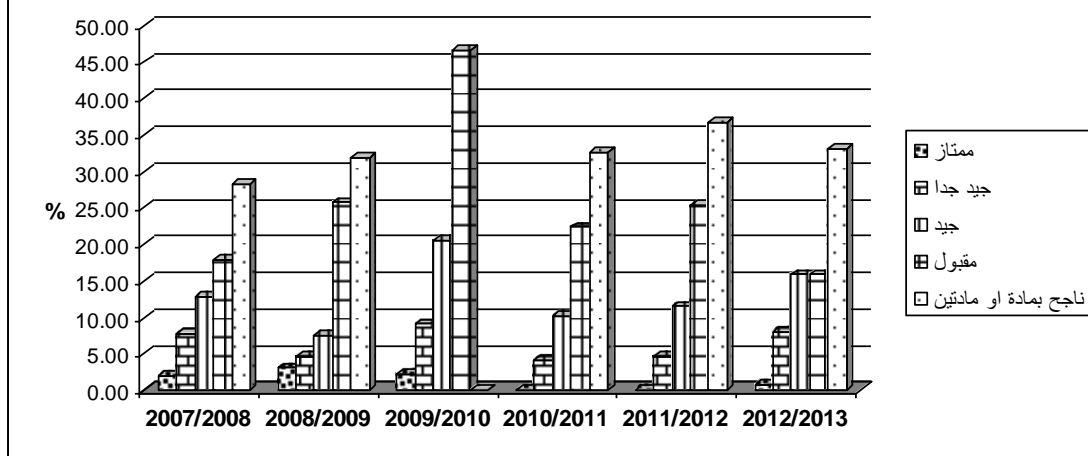
جدول (٢): يوضح بيان بأعداد الطلاب الحاصلون على تقديرات عامة متنوعة وعدد الطلاب القعلي للطلاب الملتحقين بالفرقتين الأولى والثانية خلال الفترة من العام الجامعي ٢٠٠٨/٢٠٠٧ الى ٢٠١٢/٢٠١١

الفرقة	العام الجامعي	طلاب ناجحون					حالات اخرى				عدد الطلاب الفعلي	
		ممتاز	جيد جدا	جيد	مقبول	ناجح بمادة او مادتين	راسب	اعذار	مفصول	محول		
الأولى	٢٠٠٨/٢٠٠٧	٠	٣	٥	١٥	١٧	٤٢	٠	٥	٣	٩٧	٨٩
	٢٠٠٩/٢٠٠٨	٠	٢	١٥	٢١	٢٩	٥٥	٠	١٢	٠	١٤٩	١٣٧
	٢٠١٠/٢٠٠٩	٥	١٤	٢٣	٧٦	-	٢٩	٠	١٤	٠	١٦٥	١٥١
	٢٠١١/٢٠١٠	-	٢	٢	١٤	١٣	١١	٠	١٥	٠	٥٩	٤٤
	٢٠١٢/٢٠١١	٢	١٢	٢١	١٨	٢٨	٦٧	٢	١٠	٢	١٦٢	١٤٨
الثانية	٢٠١٣/٢٠١٢	٣	٩	١٧	٢٣	٣٩	١١٣	١	٥	٤	٢١٤	٢٠٤
	٢٠٠٨/٢٠٠٧	١	٦	١٠	١٤	٢٢	٢٥	٠	١	٠	٧٩	٧٨
	٢٠٠٩/٢٠٠٨	٢	٣	٥	١٧	٢١	١٨	١	٠	١	٦٧	٦٥
	٢٠١٠/٢٠٠٩	٢	٨	١٨	٤١	٠	١٩	٠	٢	٠	٩٠	٨٨
	٢٠١١/٢٠١٠	٠	٤	١٧	١٥	٢٨	٤٩	٠	١٠	٠	١٢٣	١١٣
	٢٠١٢/٢٠١١	٠	٤	١٠	٢٢	٣٢	١٧	٠	٢	٠	٨٧	٨٥
	٢٠١٣/٢٠١٢	١	١١	٢٢	٢٢	٤٦	٣٧	٠	٠	٠	١٣٩	١٣٩

شكل رقم (2) : يوضح بيانا بتوزيع نسب النجاح الكلية موزعا على التقديرات العامة لطلاب الفرقة الأولى خلال الفترة من 2007/2008 الى 2012/2013.



شكل توضيحي رقم (3): يوضح بيانا بتوزيع نسب النجاح الكلية على التقديرات العامة لطلاب
الفرقة الثانية خلال الفترة من عام 2007/2008 الى عام 2012/2013



اما اعداد الطلاب الحاصلين على تقدير عام جيد وامتيان للفرقة الثانية عام 2008/2007 هو 7 طلاب بينما زاد العدد الى 10 طالبا عام 2009/2010. ووصل العدد خلال عام 2010/2011 الى 4 طلاب فقط حصلوا على تقدير جيد ولم يحصل ايا من الطلاب على تقدير ممتاز. اما في عام 2011/2012 فقد ثبت اعداد الطلاب الحاصلين على تقدير جيد جدا بالرغم من انخفاض عدد الطلاب نسبيا بهذا العام (87 طالبا بالفرقة الثانية) وبالتالي فإن نسبة الطلاب لعام 2011/2012 الحائزين على تقديرات مرتفعة اعلى من سابقتها. اما في عام 2012/2013 فقد لوحظ ان عدد الطلاب الذين حصلوا على تقديرات مرتفعة وصل الى 12 طالبا خلال هذا العام الجامعي.

ويوضح الشكل البياني رقمي (2 & 3) على الترتيب توزيعا لنسب التقديرات العامة لطلاب الفرقتين الاولى و الثانية على الترتيب من اجمالي عدد الطلاب. وفي العموم نلاحظ ان نسب نجاح الطلاب و التقديرات العامة للطلاب في تزايد مستمر خلال الفترة من عام 2007/2008 وحتى 2009/2010 الا انها مرت بحالي من حالة التذبذب خلال عام 2011/2012 وعام 2012/2013 وهذا بالرغم من زيادة عدد الطلاب الحاصلين على تقديرات مرتفعة خلال العام الجامعي 2012/2013 والذي وصل الى 24 طالبا الا ان نسبة الطلبة الذين تحصلوا على تقديرات مرتفعة (ممتاز + جيد جدا) بالنسبة لاجمالي عدد الطلاب قليلة (5,88% للفرقة الاولى & 8,63% للفرقة الثانية).

و يظهر عموما ان نسب الطلاب الذين يحصلون على تقديرات مرتفعة في الفرقة الثانية اعلى من الفرقة الاولى لكل عام دراسي على حدى وهذا ربما يرجع الى ان الطالب في الفرقة الاولى ياخذ الفترة الاولى من دخولة الى الكلية في التعرف اليها و طبيعة الدراسة بها بقدر اكبر من متابعة العملية التعليمية.

٢- تطور اعداد ونسب نجاح الطلاب المتحقين بالفرقتين الثالثة والرابعة بالبرامج المختلفة

بالكلية خلال الفترة من العام الجامعي ٢٠٠٧/٢٠٠٨ الى العام الجامعي ٢٠١٢/٢٠١٣

١- برنامج البساتين

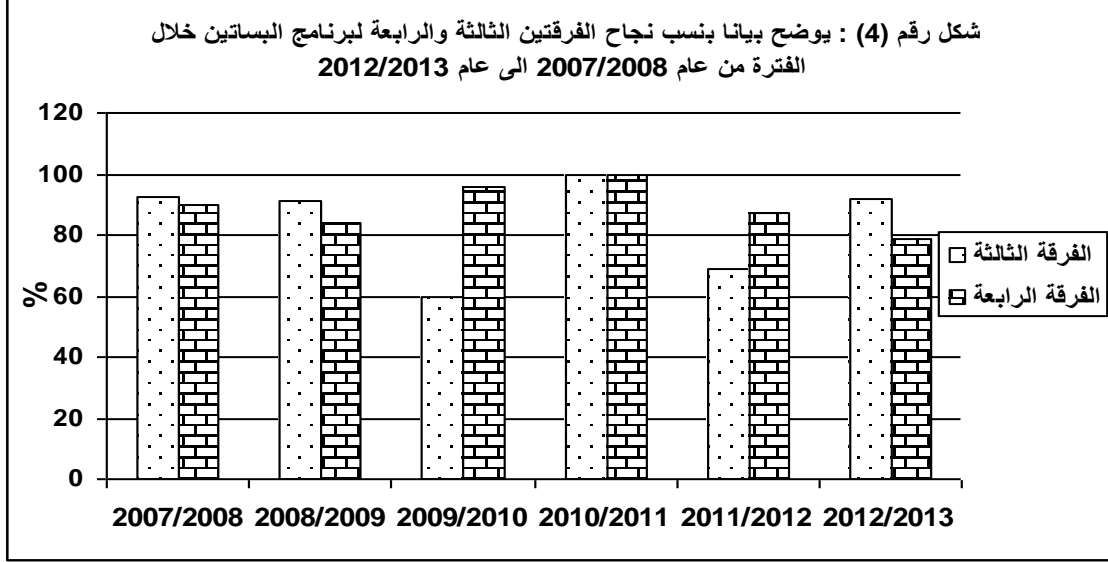
هو واحد من اكبر البرامج من حيث عدد الطلاب ويوضح الجدول رقم (٣) بيانا بنسب النجاح للطلبة الفرقتين الثالثة والرابعة المتحقين بالبرنامج و توزيعا لتقديرات الطلاب المتحقين بالبرنامج خلال الفترة من العام الجامعي ٢٠٠٧/٢٠٠٨ الى العام الجامعي ٢٠١٢/٢٠١٣ بينما يوضح الشكل رقم (٢) نسبة النجاح لطلبة الفرقتين الثالثة والرابعة بالبرنامج اما شكل رقم (٤) فيوضح بيانا بتوزيع التقديرات لطلاب الفرقتين الثالثة والرابعة المتحقين بالبرنامج خلال الفترة محل الدراسة على الترتيب.

جدول (٣): يوضح بيانا بنسب النجاح للطلبة الفرقتين الثالثة والرابعة المتحقين ببرنامج البساتين و توزيعا لتقديرات الطلاب المتحقين بالبرنامج خلال الفترة من العام الجامعي ٢٠٠٧/٢٠٠٨ الى العام الجامعي ٢٠١٢/٢٠١٣.

نسبة النجاح	راسب	طلاب ناجحون					العدد	العام الجامعي	الفرقة
		بمادة او مادتين/نوفمبر	مقبول	جيد	جيد جدا	ممتاز			
٩٢,٣١	٢	٦	٨	٦	١	١	٢٦	٢٠٠٨/٢٠٠٧	الثالثة
٩٠,٩١	٢	٥	٨	٣	٣	١	٢٢	٢٠٠٩/٢٠٠٨	
٦٠,٠٠	٤	٢	٠	٤	٠	٠	١٠	٢٠١٠/٢٠٠٩	
١٠٠,٠٠	٠	٣	٦	٧	٣	١	٢٠	٢٠١١/٢٠١٠	
٦٨,٧٥	٥	٠	١	٢	٦	٢	١٦	٢٠١٢/٢٠١١	
٩١,٦٧	١	٧	٢	٢	٠	٠	١٢	٢٠١٣/٢٠١٢	
٩٠,٠٠	٢	٣	٧	٦	٢	٠	٢٠	٢٠٠٨/٢٠٠٧	الرابعة
٨٤,٠٠	٤	٢	١٢	٥	٢	٠	٢٥	٢٠٠٩/٢٠٠٨	
٩٥,٦٥	١	٠	١٢	٦	١	١	٢٣	٢٠١٠/٢٠٠٩	
١٠٠,٠٠	٠	٠	٦	٠	١	٠	٧	٢٠١١/٢٠١٠	
٨٦,٩٥	٣	٠	١١	٦	٣	٠	٢٣	٢٠١٢/٢٠١١	
٧٨,٥٧	٠	٠	٦	٣	٢	٠	١٤	٢٠١٣/٢٠١٢	

ومما هو واضح ان نسب النجاح بالبرنامج مرتفعة جدا هذا ربما يعتبر احد دوافع الطلبة للالتحاق بالبرنامج بالاضافة الى فرص العمل والزيارات الميدانية -فيما عدا نتيجة الفرقة الثالثة

عام ٢٠١٠/٢٠٠٩ وكذلك الفرقة الرابعة ٢٠١١/٢٠١٠- هذا ربما يرجع الى انخفاض مستوى تلك الفرقة حيث انهم دخلوا الكلية بنسب نجاح تقترب من ٥٠% وهذا ربما انعكس على مستوى تقديراتهم فى البرنامج.



وعموما نجد ان نسب نجاح الطلاب و التقديرات العامة للطلاب تقريبا ثابتة خلال الفترة محل الدراسة -باستثناء الفرقة الثالثة عام ٢٠١٠/٢٠٠٩ والرابعة عام ٢٠١١/٢٠١٠- حيث نجد أن أعداد الطلاب الحاصلين على تقدير عام جيد جدا وامتياز للفرقة الثالثة عام ٢٠٠٧/٢٠٠٨ هو طالبين و زاد العدد الى ٤ طلاب عام ٢٠٠٨/٢٠٠٩. بينما لم يحصل أيا من طلاب الفرقة الثالثة عام ٢٠١٠/٢٠٠٩ على تقدير عام جيد جدا وامتياز ولكن بالانتقال إلى السنين التالية حصل ٤ طلاب على تقديرات مرتفعة عام ٢٠١١/٢٠١٠ و ٨ طلاب عام ٢٠١٢/٢٠١١ بينما فى عام ٢٠١٣/٢٠١٢ لم يحصل ايا من طلاب الفرقة الثالثة على تقديرات مرتفعة (ممتاز + جيد جدا).

أما أعداد الطلاب الحاصلين على تقدير عام جيد جدا وامتياز للفرقة الرابعة خلال الفترة محل الدراسة للاعوام الثلاثة هو طالبين فقط خلال الفترة من ٢٠٠٧/٢٠٠٨ إلى العام الجامعي ٢٠١٠/٢٠٠٩ وانخفض في العام التالي إلى طالب فقط ثم ارتفع مرة أخرى في السنة الأخيرة ٢٠١١/٢٠١٢ محل الدراسة إلى ٣ طلاب بينما فى عام ٢٠١٣/٢٠١٢ حصل طالبين فقط بالفرقة الرابعة على تقدير عام جيد جدا.

٢- برنامج علوم الاغذية

هو واحد من اكبر البرامج من حيث عدد الطلاب ويوضح الجدول رقم (٤) بيانا بنسب النجاح للطلبة الفرقتين الثالثة والرابعة الملتحقين بالبرنامج و توزيعا لتقديرات الطلاب الملتحقين بالبرنامج خلال الفترة من العام الجامعي ٢٠٠٧/٢٠٠٨ الى العام الجامعي ٢٠١٢/٢٠١٣ بينما

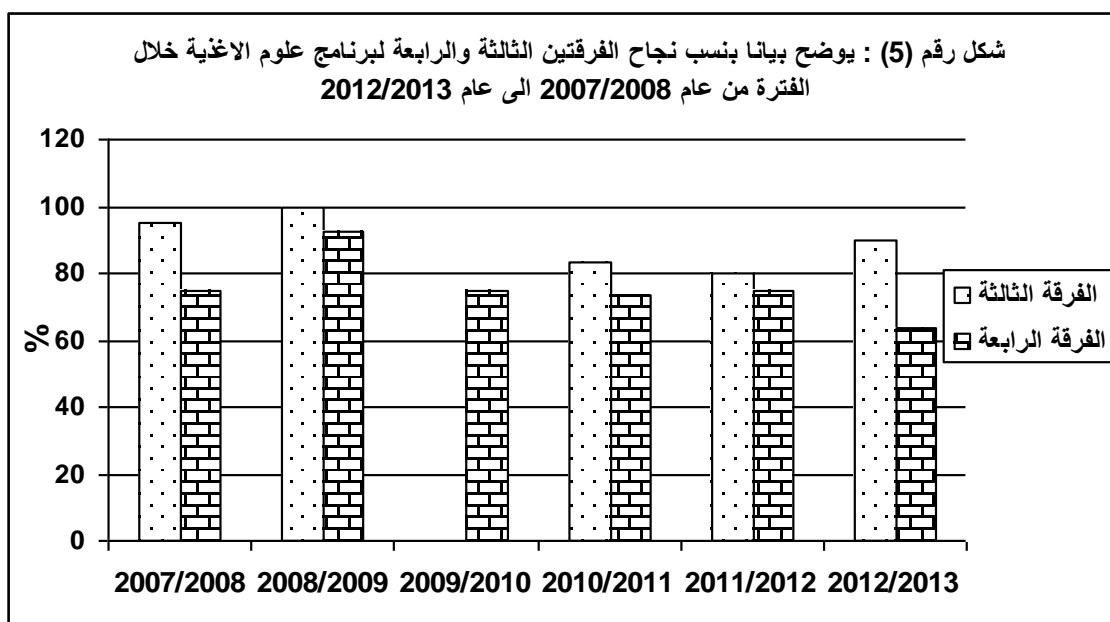
يوضح الشكل رقم (٥) نسبة النجاح لطلبة الفرقتين الثالثة والرابعة بالبرنامج خلال الفترة محل الدراسة على الترتيب.

جدول (٤): يوضح بيانا بنسب النجاح للطلبة الفرقتين الثالثة والرابعة الملتحقين ببرنامج علوم الاغذية و توزيعا لتقديرات الطلاب الملتحقين بالبرنامج خلال الفترة من العام الجامعي

٢٠٠٧/٢٠٠٨ الى العام الجامعي ٢٠١٢/٢٠١٣

نسبة النجاح	راسب	طلاب ناجحون					العدد	العام الجامعي	الفرقة
		بمادة او مادتين/ نوفمبر	مقبول	جيد	جيد جدا	ممتاز			
٩٥,٢٤	١	١	٨	٥	٥	١	٢١	٢٠٠٨/٢٠٠٧	الثالثة
١٠٠,٠٠	٠	٢	١	٥	٠	٠	٨	٢٠٠٩/٢٠٠٨	
٩١,٩٠	١	٥	٢	٢	٠	١	١١	٢٠١٠/٢٠٠٩	
٨٣,٣٣	٣	٨	١	٢	٤	٠	١٨	٢٠١١/٢٠١٠	
٨٠,٠٠	٤	٢	٤	٧	٢	١	٢٠	٢٠١٢/٢٠١١	
٩٠,٠٠	١	٠	٤	٠	١	١	١٠	٢٠١٣/٢٠١٢	
٧٥,٠٠	٥	٥	١	٦	٣	٠	٢٠	٢٠٠٨/٢٠٠٧	الرابعة
٩٢,٥٩	٢	٤	٩	٦	٤	١	٢٧	٢٠٠٩/٢٠٠٨	
٧٥,٠٠	٣	٢	٢	٤	١	٠	١٢	٢٠١٠/٢٠٠٩	
٧٣,٣٣	٤	٠	٧	٣	٠	١	١٥	٢٠١١/٢٠١٠	
٧٥,٠٠	٣	٠	٥	٥	٢	٠	١٥	٢٠١٢/٢٠١١	
٦٣,٦٣	٨	٠	٧	٦	٠	١	٢٢	٢٠١٣/٢٠١٢	

شكل رقم (5) : يوضح بيانا بنسب نجاح الفرقتين الثالثة والرابعة لبرنامج علوم الاغذية خلال الفترة من عام 2007/2008 الى عام 2012/2013



ومما سبق نجد ان نسب النجاح بالبرنامج مرتفعة وهذا يمثل احد اسباب اقبال الطلاب للالتحاق بالقسم بالاضافة الى فرص العمل التي يسعى القسم لتوفيرها لخريجيه ومما يساعد على ذلك ولا شك قلة أعداد الطلاب بالكلية عموما وكذلك الاهتمام بالزيارات الميدانية. الا ان لوحظ ايضا ان نسب النجاح للفرقة الثالثة كان اعلى من نسب نجاح الفرقة الرابعة لكل عام جامعي على حدى وهذا ربما يرجع الى صعوبة مقررات الفرقة الرابعة.

وعموما نجد ان نسب نجاح الطلاب و التقديرات العامة للطلاب متذبذبة قليلا وفقا لمستوى الطلاب خلال الفترة محل الدراسة حيث نجد ان اعداد الطلاب الحاصلين على تقدير عام جيد جدا وامتياز للفرقة الثالثة عام ٢٠٠٧/٢٠٠٨ هو ٦ طلاب و لم يحصل اى من الطلاب على تقدير امتياز او جيد جدا خلال عام ٢٠٠٨/٢٠٠٩ بينما حصل طالب واحد فقط على تقدير امتياز عام ٢٠٠٩/٢٠١٠. ولكن حصل ٤ طلاب بالفرقة الثالثة عام ٢٠١٠/٢٠١١ على تقديرات مرتفعة بينما في عام ٢٠١١/٢٠١٢ فقد حصل طالب واحد على تقدير ممتاز وعدد ٢ طلاب على تقدير عام جيد جدا. بينما فى العام الجامعى ٢٠١٢/٢٠١٣ فقد حصل طالب بالفرقة الثالثة على تقدير ممتاز واخر على تقدير جيد جدا.

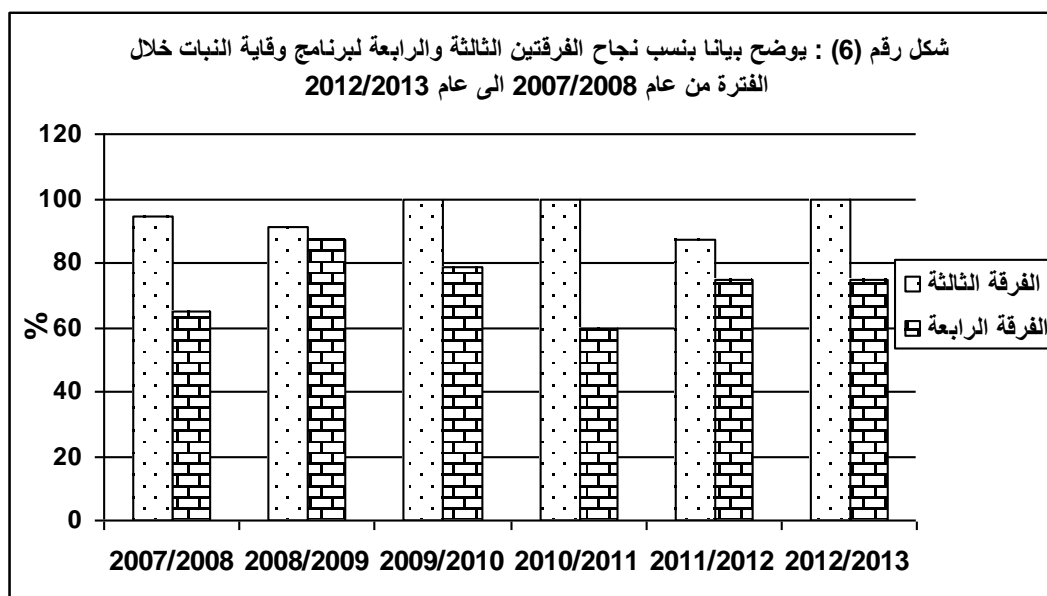
أما أعداد الطلاب الحاصلين على تقدير عام جيد جدا وامتياز للفرقة الرابعة خلال عام ٢٠٠٧/٢٠٠٨ هو ٣ طلاب و زاد العدد الى ٥ طلاب عام ٢٠٠٨/٢٠٠٩ بينما حصل طالب واحد فقط على تقدير جيد جدا عام ٢٠٠٩/٢٠١٠ وربما هذا يرتبط بانخفاض مستوى الدفعة إجمالاً كما ذكر ببرنامج البساتين. ولكن بالانتقال إلى عام ٢٠١٠/٢٠١١ فقد حصل طالب فقط واحد على تقدير ممتاز ولكن بالانتقال إلى العام الجامعى ٢٠١١/٢٠١٢ فقد حصل ٢ طلاب على تقدير عام جيد جدا. بينما لم يحصل سوى طالب واحد على تقدير ممتاز بالفرقة الرابعة فى عام ٢٠١٢/٢٠١٣.

٣- برنامج وقاية النبات

هو واحد من اكبر البرامج من حيث عدد الطلاب ويوضح الجدول رقم (٥) بيانا بنسب النجاح للطلبة الفرقتين الثالثة والرابعة الملتحقين بالبرنامج و توزيعا لتقديرات الطلاب الملتحقين بالبرنامج خلال الفترة من العام الجامعى ٢٠٠٧/٢٠٠٨ الى العام الجامعى ٢٠١٢/٢٠١٣ بينما يوضح الشكل رقم (٨) نسبة النجاح لطلبة الفرقتين الثالثة والرابعة بالبرنامج خلال الفترة محل الدراسة على الترتيب.

جدول (٥): يوضح بيانا بنسب النجاح للطلبة الفرقتين الثالثة والرابعة الملتحقين ببرنامج وقاية النبات و توزيعا لتقديرات الطلاب الملتحقين بالبرنامج خلال الفترة من العام الجامعي ٢٠٠٧/٢٠٠٨ الى العام الجامعي ٢٠١٢/٢٠١٣

الفرقة	العام الجامعي	العدد	طلاب ناجحون					نسبة النجاح
			ممتاز	جيد جدا	جيد	مقبول	بمادة او مادتين/نوفمبر	
الثالثة	٢٠٠٨/٢٠٠٧	١٨	١	٣	٤	٣	٦	٩٤,٤٤
	٢٠٠٩/٢٠٠٨	١١	٠	٥	١	٢	٢	٩٠,٩١
	٢٠١٠/٢٠٠٩	٤	٠	٢	١	٠	٠	١٠٠,٠٠
	٢٠١١/٢٠١٠	١١	٠	١	٥	٢	٣	١٠٠,٠٠
	٢٠١٢/٢٠١١	٨	٠	٠	٥	٠	٢	٨٧,٥
	٢٠١٣/٢٠١٢	٤	٠	١	٢	٠	١	١٠٠
الرابعة	٢٠٠٨/٢٠٠٧	١٧	٠	٢	٤	٣	٢	٦٤,٧١
	٢٠٠٩/٢٠٠٨	٢٣	١	٥	٢	٦	٥	٨٦,٩٦
	٢٠١٠/٢٠٠٩	١٤	٠	٤	٢	٥	٠	٧٨,٥٧
	٢٠١١/٢٠١٠	٥	٠	١	١	١	٠	٦٠,٠٠
	٢٠١٢/٢٠١١	١٥	٠	٢	٤	٦	٠	٧٥,٠٠
	٢٠١٣/٢٠١٢	٨	٠	٢	٣	١	٠	٧٥,٠٠



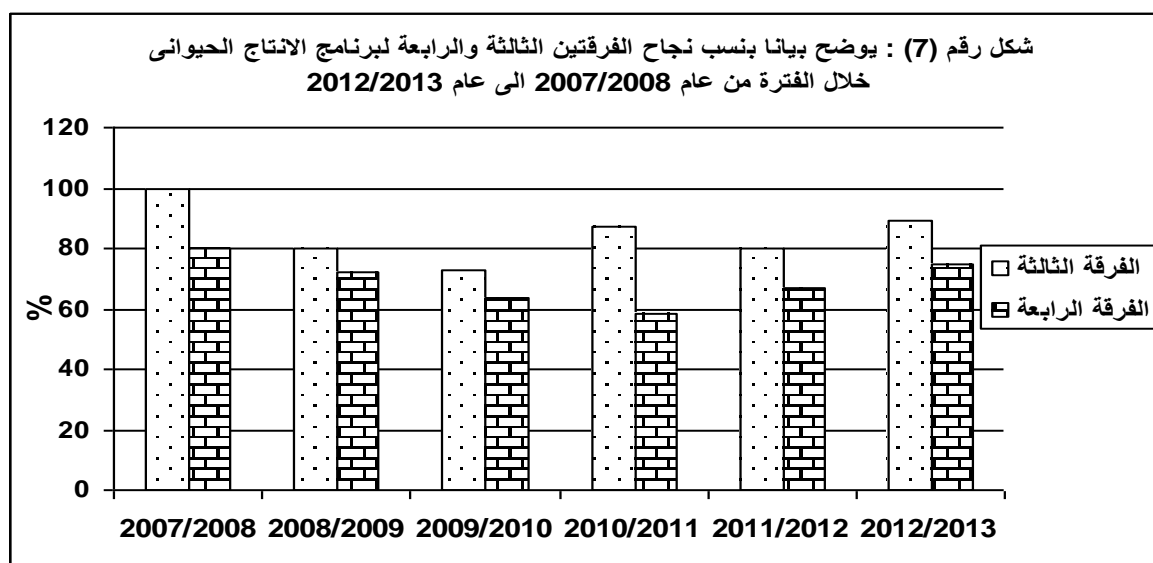
ومن الجدول رقم (٥) والشكل رقم (٦) نجد أن نسب النجاح بالبرنامج مرتفعة جدا وهذا يمثل احد اسباب اقبال الطلاب للالتحاق بالقسم بالاضافة الى فرص العمل و الاهتمام بالزيارات الميدانية. الا انه من الملاحظ ان نسب النجاح للفرقة الثالثة كان اعلى من نسب نجاح الفرقة

الرابعة لكل عام جامعي على حدى وهذا ربما يرجع الى صعوبة مقررات الفرقة الرابعة. وعموما نجد ان نسب نجاح الطلاب و التقديرات العامة للطلاب متذبذبة قليلا وفقا لمستوى الطلاب خلال الفترة محل الدراسة حيث نجد ان اعداد الطلاب الحاصلين على تقدير عام جيد جدا وامتيان للفرقة الثالثة عام ٢٠٠٧/٢٠٠٨ هو ٤ طلاب و حصل ٥ طلاب على تقدير امتياز او جيد جدا خلال عام ٢٠٠٨/٢٠٠٩ بينما حصل طالبين فقط على تقدير عام جيد جدا عام ٢٠٠٩/٢٠١٠. بينما حصل طالب واحد عام ٢٠١٠/٢٠١١ على تقدير عام جيد جدا بينما في عام ٢٠١١/٢٠١٢ لم يحصل أيا من الطلاب على تقدير جيد جدا. بينما حصل طالب واحد على تقدير جيد جدا فى العام الجامعى ٢٠١٢/٢٠١٣.

أما أعداد الطلاب الحاصلين على تقدير عام جيد جدا وامتيان للفرقة الرابعة خلال عام ٢٠٠٧/٢٠٠٨ هو طالبين و زاد العدد الى ٦ طلاب عام ٢٠٠٨/٢٠٠٩ بينما حصل ٤ طلاب على تقدير جيد جدا عام ٢٠٠٩/٢٠١٠. وفى عام ٢٠١٠/٢٠١١ حصل طالب واحد على تقدير عام جيد جدا بينما حصل طالبين في عام ٢٠١١/٢٠١٢ على تقدير عام جيد جدا. وحصل طالبين فقط على تقدير جيد جدا فى عام ٢٠١٢/٢٠١٣.

٤- برنامج الانتاج الحيوانى

هو واحد من ضمن اكبر البرامج من حيث عدد الطلاب ويوضح الجدول رقم (٦) بيانا بنسب النجاح للطلبة الفرقتين الثالثة والرابعة الملتحقين بالبرنامج و توزيعا لتقديرات الطلاب الملتحقين بالبرنامج خلال الفترة من العام الجامعى ٢٠٠٧/٢٠٠٨ الى العام الجامعى ٢٠١٢/٢٠١٣ بينما يوضح الشكل رقم (٧) نسبة النجاح لطلبة الفرقتين الثالثة والرابعة بالبرنامج خلال الفترة محل الدراسة على الترتيب.



جدول (٦): يوضح بياناً بنسب النجاح للطلبة الفرقتين الثالثة والرابعة الملتحقين ببرنامج الانتاج الحيواني و توزيعاً لتقديرات الطلاب الملتحقين بالبرنامج خلال الفترة من العام الجامعي ٢٠٠٧/٢٠٠٨ الى العام الجامعي ٢٠١٢/٢٠١٣

الفرقة	العام الجامعي	العدد	طلاب ناجحون				النسبة النجاح
			ممتاز	جيد جدا	جيد	مقبول	
الثالثة	٢٠٠٨/٢٠٠٧	١٥	٠	٤	١	٤	١٠٠,٠٠٠
	٢٠٠٩/٢٠٠٨	٥	٠	٠	٢	٠	٨٠,٠٠٠
	٢٠١٠/٢٠٠٩	١١	٢	١	١	٢	٧٢,٧٣
	٢٠١١/٢٠١٠	٨	٠	١	١	٤	٨٧,٥٠
	٢٠١٢/٢٠١١	١٥	٠	٢	٥	٣	٨٠,٠٠٠
	٢٠١٣/٢٠١٢	٩	٠	٠	٣	١	٨٨,٨٩
الرابعة	٢٠٠٨/٢٠٠٧	٢٥	٠	١	٢	٧	٨٠,٠٠٠
	٢٠٠٩/٢٠٠٨	٢٥	٠	١	٣	٥	٧٢,٠٠
	٢٠١٠/٢٠٠٩	١١	٠	٠	١	٠	٦٣,٦٤
	٢٠١١/٢٠١٠	١٢	١	١	١	٠	٥٨,٣٣
	٢٠١٢/٢٠١١	١٢	٠	٠	٢	٤	٦٦,٦٦
	٢٠١٣/٢٠١٢	١٦	٠	١	٣	٨	٧٥,٠٠

ومما سبق نجد ان نسب النجاح بالبرنامج جيدة و ما زال الاقبال جيد على هذا البرنامج جيد ربما بسبب نسب النجاح الجيدة وفرص العمل المطلوبة و اهتمام القائمين على البرنامج بالزيارات الميدانية. الا ان لوحظ ايضا ان نسب النجاح للفرقة الثالثة كان اعلى من نسب نجاح الفرقة الرابعة لكل عام جامعي على حدى وهذا ربما يرجع الى صعوبة مقررات الفرقة الرابعة. وعموما نجد ان نسب نجاح الطلاب و التقديرات العامة للطلاب متذبذبة قليلا وفقا لمستوى الطلاب خلال الفترة محل الدراسة حيث نجد ان اعداد الطلاب الحاصلين على تقدير عام جيد جدا و امتياز للفرقة الثالثة عام ٢٠٠٧/٢٠٠٨ هو ٤ طلاب و لم يحصل اى من الطلاب على تقدير امتياز او جيد جدا خلال عام ٢٠٠٨/٢٠٠٩ بينما حصل ٣ طلاب على تقدير امتياز او جيد جدا عام ٢٠٠٩/٢٠١٠. وبالاتقال إلى العام الجامعي ٢٠١٠/٢٠١١ فحصل طال واحد على تقدير عام جيد جدا وزاد هذا العدد عام ٢٠١١/٢٠١٢ إلى طالبين حاصلين على تقدير عام جيد جدا. ولم يحصل ايا من الطلاب على اى تقديرات منرتفعة خلا عام ٢٠١٣/٢٠١٢.

أما بالنسبة للفرقة الرابعة فقد حصل احد طلاب الفرقة الرابعة فقط على تقدير جيد جدا لكلا من العامين الجامعيين ٢٠٠٧/٢٠٠٨ & ٢٠٠٨/٢٠٠٩ بينما لم يحصل ايا من الطلاب على تقدير جيد جدا او امتياز عام ٢٠٠٩/٢٠١٠ وهذا يتماشى مع انخفاض مستوى الدفعة إجمالاً كما ذكر في البرامج السابقة. وفي عام ٢٠١٠/٢٠١١ حصل طالب على تقدير ممتاز وأخر على تقدير عام جيد جدا. بينما لم يحصل أي من طلاب الفرقة الرابعة عام ٢٠١١/٢٠١٢ على تقديرات المرتفعة. وحصل طالب واحد عام ٢٠١٢/٢٠١٣ على تقدير عام جيد جدا.

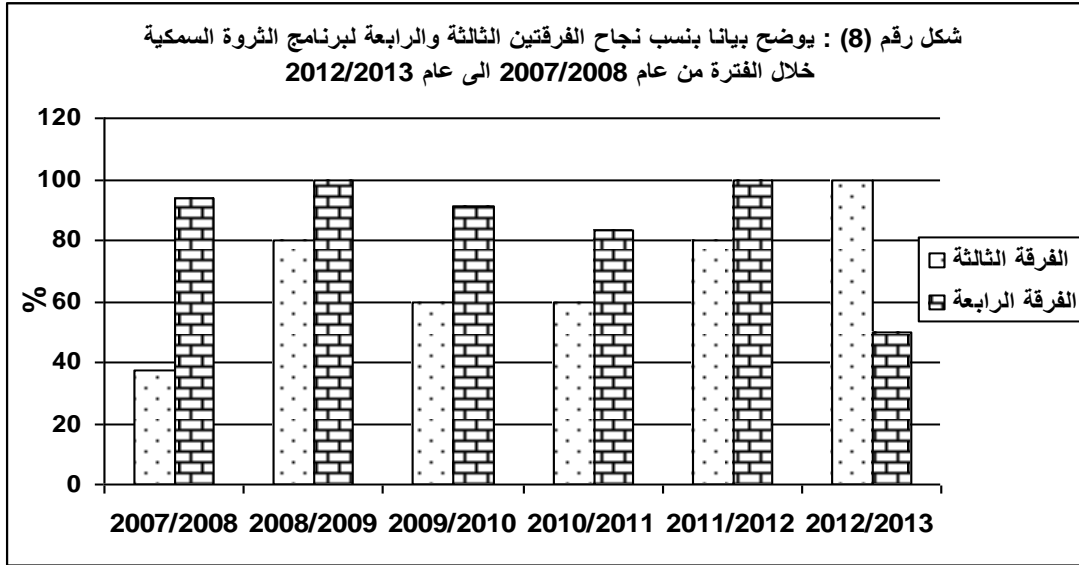
٥- برنامج الثروة السمكية

هو احد البرامج التي تتواجد في الكلية ويقبل عليها عددا مقبولا من الطلاب ويوضح الجدول رقم (٧) بيانا بنسب النجاح للطلبة الفرقتين الثالثة والرابعة الملتحقين بالبرنامج و توزيعا لتقديرات الطلاب الملتحقين بالبرنامج خلال الفترة من العام الجامعي ٢٠٠٧/٢٠٠٨ الى العام الجامعي ٢٠١٢/٢٠١٣ بينما يوضح الشكل رقم (٨) نسبة النجاح لطلبة الفرقتين الثالثة والرابعة بالبرنامج خلال الفترة محل الدراسة على الترتيب.

جدول (٧): يوضح بيانا بنسب النجاح لطلبة الفرقتين الثالثة والرابعة الملتحقين ببرنامج الثروة السمكية و توزيعا لتقديرات الطلاب الملتحقين بالبرنامج خلال الفترة من العام الجامعي

٢٠٠٧/٢٠٠٨ الى العام الجامعي ٢٠١٢/٢٠١٣

الفرقة	العام الجامعي	العدد	طلاب ناجحون				راسب	نسبة النجاح
			ممتاز	جيد جدا	جيد	مقبول		
الثالثة	٢٠٠٧/٢٠٠٨	٨	٠	٠	١	٠	٥	٣٧,٥٠
	٢٠٠٨/٢٠٠٩	١٠	١	١	٢	٣	٢	٨٠,٠٠
	٢٠٠٩/٢٠١٠	٥	٠	٠	١	٠	٢	٦٠,٠٠
	٢٠١٠/٢٠١١	٥	٠	٠	٣	٠	٢	٦٠,٠٠
	٢٠١١/٢٠١٢	٥	٠	١	١	١	١	٨٠,٠٠
	٢٠١٢/٢٠١٣	٣	٠	٠	١	٠	٢	١٠٠
الرابعة	٢٠٠٧/٢٠٠٨	١٦	٠	١	٣	٧	١	٩٣,٧٥
	٢٠٠٨/٢٠٠٩	٦	٠	٠	٠	٣	٠	١٠٠,٠٠
	٢٠٠٩/٢٠١٠	١١	١	١	٣	٢	١	٩٠,٩١
	٢٠١٠/٢٠١١	٦	٠	٠	٢	٣	١	٨٣,٣٣
	٢٠١١/٢٠١٢	٥	٠	٠	١	٢	٠	١٠٠
	٢٠١٢/٢٠١٣	٦	٠	١	١	١	٣	٥٠,٠٠



ومما سبق نجد ان نسب النجاح بالبرنامج جيدة حيث انها تراوحت ما بين 60-90% باستثناء نتيجة الفرقة الثالثة عام 2008/2007 والتي كانت 37,5% ونسبة نجاح الفرقة الرابعة عام 2009/2008 التي وصلت الى 100% و الاقبال جيد على هذا البرنامج إلا أن عدد طلاب البرنامج قليلو العدد نسبيا وهذا هو السبب في تذبذب نسب النجاح ومما يفسر إقبال الطلاب على البرنامج هو توافر فرص العمل في منطقة الاسماعيلية وبورسعيد و السويس وإقليم سيناء والتي في أغلبيتها تحتوى على مسطحات مائية مناسبة لممارسة النشاط الانتاجي السمكي و الصيد. وبالاختلاف عن جميع البرامج السابقة فانه لوحظ ان نسب النجاح للفرقة الرابعة كانت اعلى من نسب نجاح الفرقة الثالثة لكل عام جامعي على حدي وهذا يرتبط بمحتوى مقررات الفرقتين الثالثة والرابعة للبرنامج. ونلاحظ أن نسب نجاح الطلاب و التقديرات العامة للطلاب ضعيفة ومتذبذبة قليلا وفقا لمستوى الطلاب خلال الفترة محل الدراسة حيث لم يحصل أيا من الطلاب على تقدير عام جيد جدا وامتياز للفرقة الثالثة او الرابعة خلال فترة الدراسة فيما عدا الفرقة الثالثة عام 2009/2008 و الفرقة الرابعة عام 2010/2009 وفي كلاهما حصل طالبين فقط على تقديرات مرتفعة وكذا حصل طالب واحد بالفرقة الثالثة عام 2012/2011 حصل على تقدير عام جيد جدا. وطالب واحد بالفرقة الرابعة عام 2013/2012 على تقدير عام جيد جدا.

٦- برنامج المحاصيل

هو احد البرامج التي تتواجد في الكلية ويقبل عليها عددا قليلا من الطلاب ويوضح الجدول رقم (٨) بيانا بنسب النجاح للطلبة الفرقتين الثالثة والرابعة الملتحقين بالبرنامج و توزيعا لتقديرات الطلاب الملتحقين بالبرنامج خلال الفترة من العام الجامعي 2008/2007 الى العام

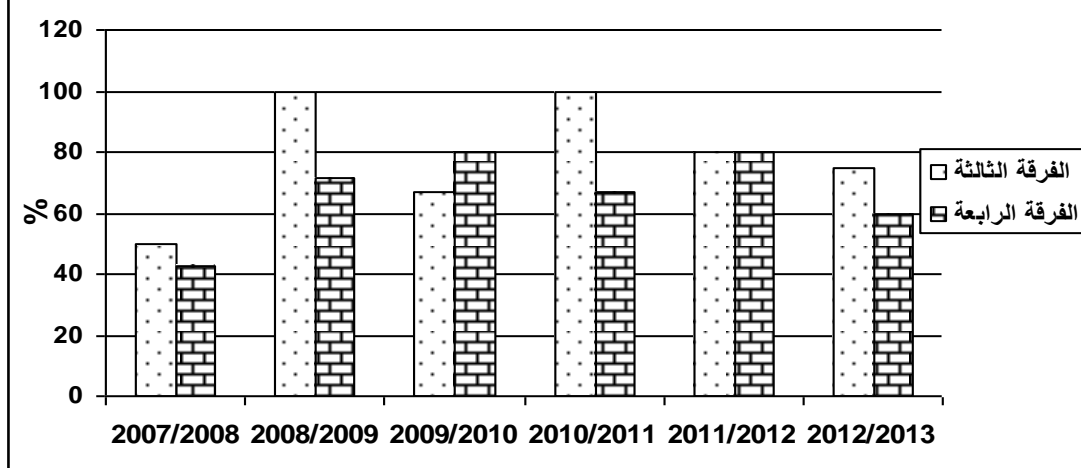
الجامعى ٢٠١٣/٢٠١٢ بينما يوضح الشكل رقم (٩) نسبة النجاح لطلبة الفرقتين الثالثة والرابعة بالبرنامج خلال الفترة محل الدراسة على الترتيب.

جدول (٨): يوضح بيانا بنسب النجاح لطلبة الفرقتين الثالثة والرابعة الملتحقين ببرنامج المحاصيل و توزيعا لتقديرات الطلاب الملتحقين بالبرنامج خلال الفترة من العام الجامعى ٢٠٠٧/٢٠٠٨ الى

العام الجامعى ٢٠١٣/٢٠١٢

نسبة النجاح	راسب	طلاب ناجحون					العدد	العام الجامعى	الفرقة
		بمادة او مادتين/نوفمبر	مقبول	جيد	جيد جدا	ممتاز			
٥٠,٠٠	٢	٠	٢	٠	٠	٠	٤	٢٠٠٨/٢٠٠٧	الثالثة
١٠٠,٠٠	٠	١	١	١	٠	٠	٣	٢٠٠٩/٢٠٠٨	
٦٦,٦٧	١	٢	٠	٠	٠	٠	٣	٢٠١٠/٢٠٠٩	
١٠٠,٠٠	٠	١	٠	٢	٠	٠	٣	٢٠١١/٢٠١٠	
٨٠,٠٠	١	١	٠	١	١	١	٥	٢٠١٢/٢٠١١	
٧٥,٠٠	١	٢	٠	١	٠	٠	٤	٢٠١٣/٢٠١٢	
٤٢,٨٦	٤	١	٠	٠	٢	٠	٧	٢٠٠٨/٢٠٠٧	الرابعة
٧١,٤٣	٢	٣	١	١	٠	٠	٧	٢٠٠٩/٢٠٠٨	
٨٠,٠٠	١	٠	٢	٢	٠	٠	٥	٢٠١٠/٢٠٠٩	
٦٦,٦٦	١	٠	٢	٠	٠	٠	٣	٢٠١١/٢٠١٠	
٨٠,٠٠	١	٠	٢	٢	٠	٠	٥	٢٠١٢/٢٠١١	
٦٠,٠٠	٢	٠	١	١	١	٠	٥	٢٠١٣/٢٠١٢	

شكل رقم (٩) : يوضح بيانا بنسب نجاح الفرقتين الثالثة والرابعة لبرنامج المحاصيل خلال الفترة من عام 2007/2008 الى عام 2012/2013



ومن الجدول رقم (٨) والشكل رقم (٩) نجد ان نسب النجاح بالبرنامج مقبولة ولكنها متذبذبة قليلا وتراوح ما بين ٤٢,٨٦- ٨٠ % فيما عدا الفرقة الثالثة عام ٢٠٠٨/٢٠٠٩ والتي

كانت نسبة النجاح بها ١٠٠% ربما لانخفاض عدد تلك الدفعة. وعموما نجد ان التقديرات العامة للطلاب نادرة وفقا لمستوى الطلاب خلال الفترة محل الدراسة حيث لم يحصل ايا من طلاب الفرقتين الثالثة والرابعة خلال الفترة محل الدراسة على تقدير عام جيد جدا او امتياز فيما عدا الفرقة الرابعة عام ٢٠٠٧/٢٠٠٨ والتي حصل بها طالبين على تقدير جيد جدا. وحصل طالبين بالفرقة الثالثة على تقدير عام جيد جدا. وحصل طالب واحد على تقدير جيد جدا في الفرقة الرابعة لعام ٢٠١٢/٢٠١٣. وعموما يتسم البرنامج بضعف الاقبال عالية مع ضعف التقديرات المتحصل عليها وهذا ربما يرجع الى صعوبة الدراسة به وعدم وضوح فرص العمل المتاحة به من قبل الطلاب.

٧- برنامج الاقتصاد المنزلي

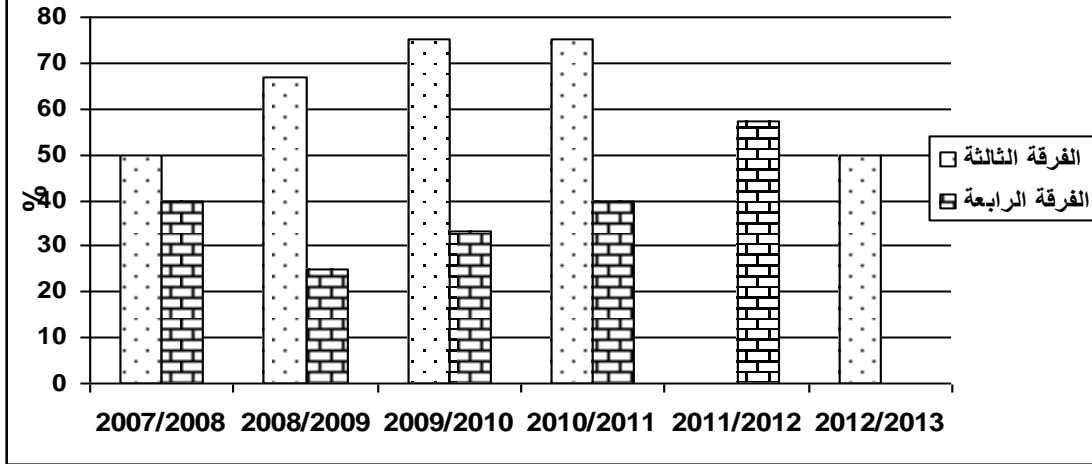
هو احد البرامج التي تتواجد في الكلية ويقبل عليها عددا قليلا من الطلاب ويوضح الجدول رقم (٩) بيانا بنسب النجاح للطلبة الفرقتين الثالثة والرابعة الملتحقين بالبرنامج و توزيعا لتقديرات الطلاب الملتحقين بالبرنامج خلال الفترة من العام الجامعي ٢٠٠٧/٢٠٠٨ الى العام الجامعي ٢٠١٢/٢٠١٣ بينما يوضح الشكل رقم (١٠) نسبة النجاح لطلبة الفرقتين الثالثة والرابعة بالبرنامج خلال الفترة محل الدراسة على الترتيب.

جدول (٩): يوضح بيانا بنسب النجاح لطلبة الفرقتين الثالثة والرابعة الملتحقين ببرنامج الاقتصاد المنزلي و توزيعا لتقديرات الطلاب الملتحقين بالبرنامج خلال الفترة من العام الجامعي

٢٠٠٧/٢٠٠٨ الى العام الجامعي ٢٠١٢/٢٠١٣

الفرقة	العام الجامعي	العدد	طلاب ناجحون				نسبة النجاح
			ممتاز	جيد جدا	جيد	مقبول	
الثالثة	٢٠٠٧/٢٠٠٨	٢	٠	٠	١	٠	٥٠,٠٠
	٢٠٠٨/٢٠٠٩	٣	٠	٠	٠	٠	٦٦,٦٧
	٢٠٠٩/٢٠١٠	٤	٠	٠	٠	٠	٧٥,٠٠
	٢٠١٠/٢٠١١	٤	٠	٠	١	٠	٧٥,٠٠
	٢٠١١/٢٠١٢	٠	٠	٠	٠	٠	٠
	٢٠١٢/٢٠١٣	٢	٠	٠	٠	١	٥٠
الرابعة	٢٠٠٧/٢٠٠٨	٥	٠	٠	١	٠	٤٠,٠٠
	٢٠٠٨/٢٠٠٩	٤	٠	٠	٠	٠	٢٥,٠٠
	٢٠٠٩/٢٠١٠	٦	٠	٠	١	٠	٣٣,٣٣
	٢٠١٠/٢٠١١	٧	٠	٠	٠	٢	٤٠,٠٠
	٢٠١١/٢٠١٢	٧	٠	١	٢	٠	٥٧,١٤
	٢٠١٢/٢٠١٣	٤	٠	٠	٠	٠	٠٠

شكل رقم (10) : يوضح بيانا بنسب نجاح الفرقتين الثالثة والرابعة لبرنامج الاقتصاد المنزلى خلال الفترة من عام 2007/2008 الى عام 2012/2013



ومما سبق نجد ان نسب النجاح بالبرنامج ضعيفة في كثير من الاحيان وعموما نجد أن التقديرات العامة للطلاب نادرة وفقا لمستوى الطلاب خلال الفترة محل الدراسة حيث لم يحصل ايا من طلاب الفرقتين الثالثة والرابعة خلال الفترة محل الدراسة على تقدير عام جيد جدا أو امتياز فيما عدا طالب واحد بالفرقة الثالثة عام ٢٠١١/٢٠١٠ وطالب بالفرقة الرابعة في العام الجامعي ٢٠١٢/٢٠١١ حصل على تقدير عام جيد جدا. ولوحظ ارتفاع نسبة نجاح الفرقة الثالثة عن الفرقة الرابعة لكل عام جامعي على حدى. وعموما يتسم البرنامج بضعف الاقبال عليه مع ضعف التقديرات المتحصل عليها وهذا ربما يرجع الى صعوبة الدراسة به وعدم وضوح فرص العمل به وانخفاض مستوى الطلاب الملتحقين بالبرنامج بصفة عامة ومما يؤيد ذلك هو عدم دخول طلاب بالفرقة الثالثة بالبرنامج خلال عام ٢٠١٢/٢٠١١. ولم يحصل ايا من الطلاب بالفرقة الثالثة عام ٢٠١٣/٢٠١٢ على تقديرات مرتفعة ولم يتخرج ايا من الطلاب بالفرقة الرابعة لعام ٢٠١٣/٢٠١٢.

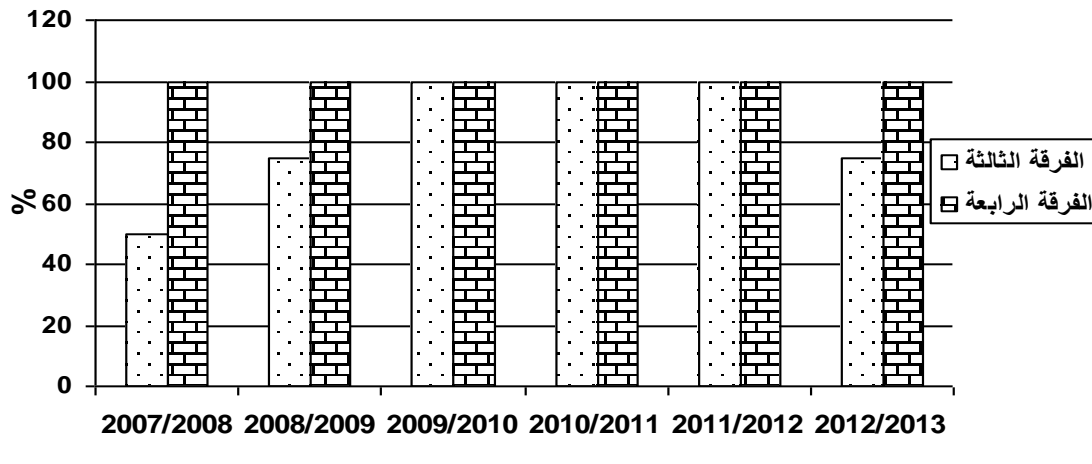
٨- برنامج الاراضى والمياه

هو احد البرامج التى تتواجد فى الكلية ويقبل عليها عددا قليلا من الطلاب ويوضح الجدول رقم (١٠) بيانا بنسب النجاح للطلبة الفرقتين الثالثة والرابعة الملتحقين بالبرنامج و توزيعا لتقديرات الطلاب الملتحقين بالبرنامج خلال الفترة من العام الجامعي ٢٠٠٧/٢٠٠٨ الى العام الجامعي ٢٠١٢/٢٠١٣. بينما يوضح الشكل رقم (١١) نسبة النجاح لطلبة الفرقتين الثالثة والرابعة بالبرنامج خلال الفترة من عام ٢٠٠٧/٢٠٠٨ الى عام ٢٠١٢/٢٠١٣. ويظهر ان نسبة نجاح الفرقة الرابعة عادة ما تكون اعلى او تساوى تلك الخاصة بالفرقة الثالثة. وربما هذا يرتبط بقلة اعداد الطلاب الملتحقين بالبرنامج مما يوفر مناخا افضل لعملية التعليم والتعلم والتواصل الجيد مع السادة اعضاء هيئة التدريس بالقسم.

جدول (١٠): يوضح بياناً بنسب النجاح للطلبة الفرقتين الثالثة والرابعة الملتحقين ببرنامج الاراضى والمياه و توزيعاً لتقديرات الطلاب الملتحقين بالبرنامج خلال الفترة من العام الجامعى ٢٠٠٨/٢٠٠٧ الى العام الجامعى ٢٠١٣/٢٠١٢

الفرقة	العام الجامعى	العدد	طلاب ناجحون					نسبة النجاح
			راسب	مقبول	جيد	جيد جدا	ممتاز	
الثالثة	٢٠٠٨/٢٠٠٧	٦	٣	١	١	٠	٠	٥٠,٠٠
	٢٠٠٩/٢٠٠٨	٤	١	٣	٠	٠	٧٥,٠٠	
	٢٠١٠/٢٠٠٩	٦	٠	١	٣	١	١٠٠	
	٢٠١١/٢٠١٠	٣	٠	١	٠	١	١٠٠	
	٢٠١٢/٢٠١١	٢	٠	١	٠	١	١٠٠	
	٢٠١٣/٢٠١٢	٤	١	١	١	٠	٧٥,٠٠	
الرابعة	٢٠٠٨/٢٠٠٧	٨	٠	٢	٢	٢	١	١٠٠
	٢٠٠٩/٢٠٠٨	٤	٠	٢	١	١	٠	١٠٠
	٢٠١٠/٢٠٠٩	٣	٠	٢	٠	٠	٠	١٠٠
	٢٠١١/٢٠١٠	٨	٠	٥	٢	١	٠	١٠٠
	٢٠١٢/٢٠١١	٣	٠	٠	٢	١	٠	١٠٠
	٢٠١٣/٢٠١٢	٢	٠	١	٠	١	٠	١٠٠

شكل رقم (11) : يوضح بياناً بنسب نجاح الفرقتين الثالثة والرابعة لبرنامج الاراضى والمياه خلال الفترة من عام 2007/2008 الى عام 2012/2013



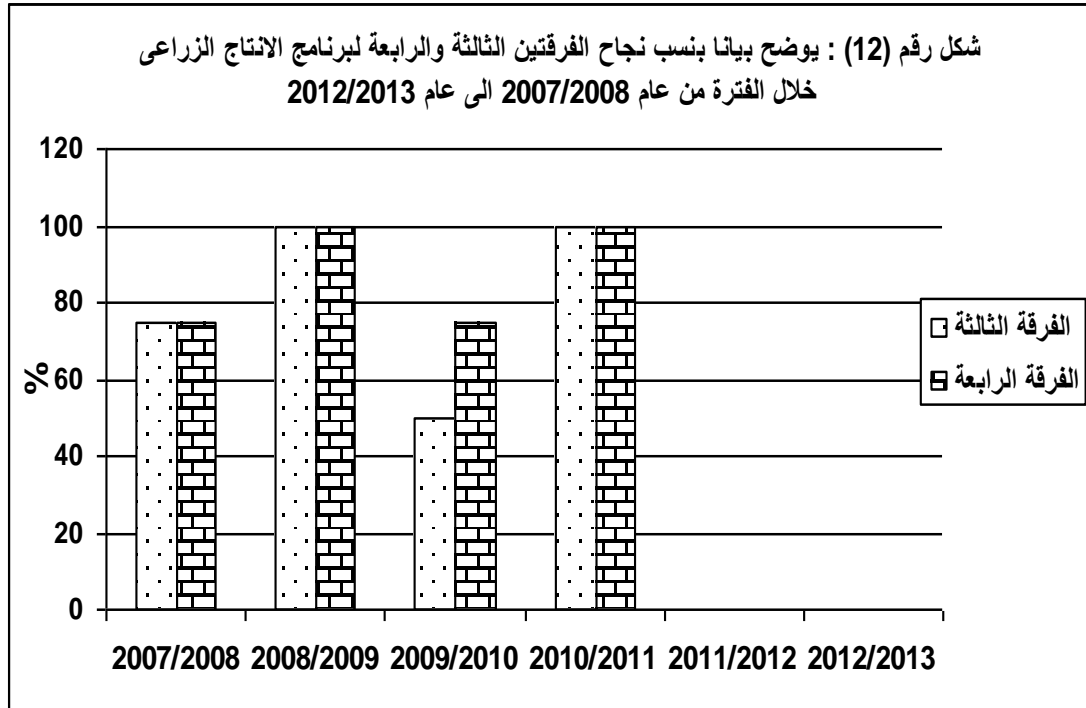
ومما سبق نجد ان نسب النجاح بالبرنامج جيدة جدا وتميل الى الاكتمال خاصة فى الفرقة الرابعة عن الفرقة الثالثة. الا انه وفقا لمستوى الطلاب خلال الفترة محل الدراسة عموما نجد ان التقديرات العامة للطلاب الحاصلين على امتياز او جيد جدا قليلة حيث لم يحصل ايا

من طلاب الفرقة الثالثة على تلك التقديرات فيما عدا طالب واحد حصل على تقدير جيد جدا عام ٢٠١٠/٢٠٠٩ وعام ٢٠١٢/٢٠١١ وعام ٢٠١٣/٢٠١٢.

اما الفرقة الرابعة خلال الفترة محل الدراسة فحصل ثلاث طلاب على تقدير جيد جدا او امتياز عام ٢٠٠٧/٢٠٠٨ بينما حصل طالب فقط على تقدير جيد جدا سنويا خلال الفترة من عام ٢٠٠٨/٢٠٠٩ الى ٢٠١٣/٢٠١٢ فيما عدا عام ٢٠١٠/٢٠٠٩ الذي لم يحصل فيه ايا من الطلاب على تلك التقديرات. وعموما يتسم البرنامج بضعف الاقبال عليه وهذا ربما يرجع الى صعوبة الدراسة به وعدم وضوح فرص العمل به من قبل الطلاب و انخفاض مستوى الطلاب الملتحقين بالبرنامج بصفة عامة.

٩- برنامج الانتاج الزراعي

هو احد البرامج التي تتواجد في الكلية ويقبل عليها عددا قليلا من الطلاب ويوضح الجدول رقم (١١) بيانا بنسب النجاح للطلبة الفرقتين الثالثة والرابعة الملتحقين بالبرنامج و توزيعا لتقديرات الطلاب الملتحقين بالبرنامج خلال الفترة من العام الجامعي ٢٠٠٧/٢٠٠٨ الى العام الجامعي ٢٠١٢/٢٠١٣ بينما يوضح الشكل رقم (١٢) تطور نسب النجاح لطلبة الفرقتين الثالثة والرابعة بالبرنامج خلال الفترة محل الدراسة. ولم يلتحق ايا من الطلاب بالبرنامج خلال اخر عاميين جامعيين وهما ٢٠١١/٢٠١٢ & ٢٠١٢/٢٠١٣.



جدول (11): يوضح بيانا بنسب النجاح للطلبة الفرقتين الثالثة والرابعة الملتحقين ببرنامج الانتاج الزراعى و توزيعا لتقديرات الطلاب الملتحقين بالبرنامج خلال الفترة من العام الجامعى ٢٠٠٧/٢٠٠٨ الى العام الجامعى ٢٠١٢/٢٠١٣

نسبة النجاح	راسب	طلاب ناجحون					العدد	العام الجامعى	الفرقة
		بمادة او مادتين/نوفمبر	مقبول	جيد	جيد جدا	ممتاز			
٧٥,٠٠	١	١	١	١	٠	٠	٤	٢٠٠٨/٢٠٠٧	الثالثة
١٠٠,٠٠	٠	١	٠	١	١	٠	٣	٢٠٠٩/٢٠٠٨	
٥٠,٠٠	١	١	٠	٠	٠	٠	٢	٢٠١٠/٢٠٠٩	
١٠٠,٠٠	٠	٠	٠	٠	١	٠	١	٢٠١١/٢٠١٠	
٠	٠	٠	٠	٠	٠	٠	٠	٢٠١٢/٢٠١١	
٠	٠	٠	٠	٠	٠	٠	٠	٢٠١٣/٢٠١٢	
٧٥,٠٠	١	١	١	٠	٠	٠	٤	٢٠٠٨/٢٠٠٧	الرابعة
١٠٠,٠٠	٠	٢	١	٠	٠	٠	٣	٢٠٠٩/٢٠٠٨	
٧٥,٠٠	١	٠	٢	٠	١	٠	٤	٢٠١٠/٢٠٠٩	
١٠٠,٠٠	٠	٠	٢	٠	٠	٠	٢	٢٠١١/٢٠١٠	
٠	٠	٠	٠	٠	٠	٠	٠	٢٠١٢/٢٠١١	
٠	٠	٠	٠	٠	٠	٠	٠	٢٠١٣/٢٠١٢	

ومما سبق نجد ان نسب النجاح بالبرنامج مقبولة ولكنها متذبذبة فى كثير من الاحيان. ويلاحظ ارتفاع نسبة نجاح طلبة الفرقة الرابعة عن طلبة الفرقة الثالثة لكل عام جامعى على حدى. ووفقا لمستوى الطلاب خلال الفترة محل الدراسة نجد ان التقديرات العامة للطلاب الحاصلين على جيد جدا او امتياز قليلة جدا حيث لم يحصل ايا من طلاب الفرقتين الثالثة والرابعة خلال الفترة محل الدراسة على تقدير عام جيد جدا او امتياز سوى طالب بالفرقة الثالثة ٢٠٠٨/٢٠٠٩ وطالب بالفرقة الرابعة ٢٠٠٩/٢٠١٠. وعموما يتسم البرنامج بضعف الاقبال عليه مع ضعف التقديرات المتحصل عليها مما يمكن معة تفسير عدم دخول ايا من الطلاب للبرنامج خلال العامين الجامعيين ٢٠١١/٢٠١٢ و ٢٠١٢/٢٠١٣ وهذا ربما يرجع الى صعوبة الدراسة به وعدم وضوح فرص العمل به و انخفاض مستوى الطلاب الملتحقين البرنامج بصفة عامة.

١٠- برنامج الهندسة الزراعية

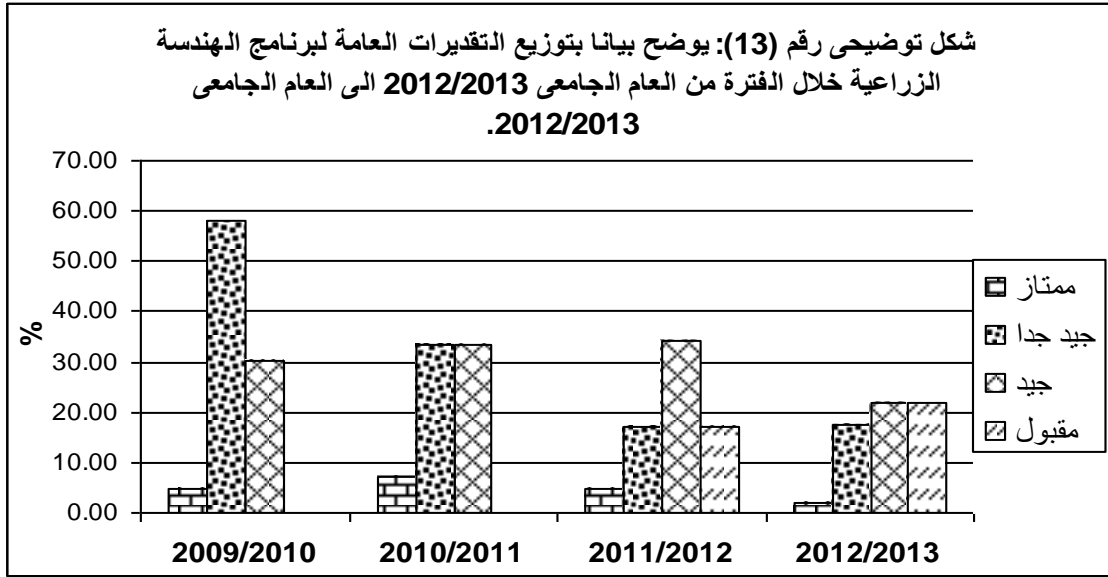
هو احد البرامج الجديدة التى بدأت الدراسة به عام ٢٠٠٧/٢٠٠٦ ويعمل بنظام الساعات المعتمدة وبالتالي يتم حساب التقدير النهائى للطالب بنهاية المستوى الرابع بالبرنامج واكتمال الساعات المعتمدة المطلوبة وتم تخريج اول دفعة عام ٢٠١٠/٢٠٠٩ ويوجد اقبال كبير على البرنامج. ويوضح الجدول رقم (12) بيانا بنسب النجاح لطلبة المستوى الرابع الملتحقين بالبرنامج و توزيعا لتقديرات الطلاب الملتحقين بالبرنامج خلال الفترة من العام الجامعي ٢٠١٠/٢٠٠٩ إلى العام الجامعي 2012/2013 بينما يوضح الشكل رقم (13) بيانا بتوزيع التقديرات على طلاب المستوى الرابع للطلاب الملتحقين بالبرنامج خلال الفترة محل الدراسة.

جدول (12): يوضح بيانا بنسب نجاح طلبة المستوى الرابع الملتحقين ببرنامج الهندسة الزراعية و توزيعا لتقديرات الطلاب الملتحقين بالبرنامج خلال العام الجامعي ٢٠١٠/٢٠٠٩ الى العام الجامعي ٢٠١٣/٢٠١٢

الفرقة	العام الجامعي	العدد	طلاب ناجحون				
			ممتاز	جيد جدا	جيد	مقبول	لم يكمل
الرابعة	٢٠١٠/٢٠٠٩	٤٣	٢	٢٥	١٣	٠	٣
	٢٠١١/٢٠١٠	٤٢	٣	١٤	١٤	٠	١١
	٢٠١٢/٢٠١١	٤١	٢	٧	١٤	٧	١١
	٢٠١٣/٢٠١٢	٤٦	١	٨	١٠	١٠	١٧

ومن الواضح ان نسبة النجاح فى البرنامج لعام ٢٠١٠/٢٠٠٩ وهى اول دفعة من البرنامج الجديد كانت ممتازة كما ان توزيع التقديرات بها جيدة جدا ايضا حيث حصل طالبين على تقدير ممتاز (بنسبة ٤,٦٥% من اجمالى عدد الطلاب) بينما حصل ٢٥ طالبا على تقدير عام جيد جدا (بنسبة ٥٨,١% من اجمالى عدد الطلاب) وحصل ١٣ طالبا على تقدير جيد (بنسبة ٣٠,٢% من اجمالى عدد الطلاب) بينما لم يحصل ايا من الطلاب على تقدير مقبول و لم يستطع ٣ طلاب فقط اكمال الساعات المعتمدة المطلوبة للبرنامج بنسبة ٦,٩٨% من اجمالى عدد الطلاب. الا ان بتوالى الدفعات وجد ان نسبة النجاح تنخفض لتصبح فى حدود ٧٣% تقريبا خلال العام الجامعي ٢٠١٢/٢٠١١ وتوالى الانخفاض فى نسبة النجاح لتصل الى ٦٣,٠٥% فى عام ٢٠١٣/٢٠١٢ وهذا ربما يرتبط بالوضع العام فى البلاد وما نتج عنه من قلة

التركيز الدراسي والتشتت نظرا للاحوال السياسية التي تمر بالبلاد. ومما يدعم ذلك انخفاض نسبة الطلاب الحاصلين على تقديرات مرتفعة (ممتاز+جيد جدا) بتوالى الاعوام الجامعية وصولا الى عام ٢٠١٢/٢٠١٣ حيث كما يظهر ان نسبة الطلاب الحاصلين على تلك التقديرات المرتفعة الى اجمالى عدد الطلاب كانت ٦٢,٧٩% فى عام ٢٠١٠/٢٠٠٩ وقلت فى العام التالى لتصبح ٤٠,٤٧% فى عام ٢٠١١/٢٠١٠ و انخفضت مرة اخرى فى العام الجامعى ٢٠١٢/٢٠١١ لتصل الى ٢١,٩٥% و تتوالى نسبة الانخفاض فى العام التالى (٢٠١٣/٢٠١٢) لتصل الى ١٩,٥٦%.



١١ - برنامج إدارة المشروعات الزراعية

هو احد البرامج الجديدة التي بدأت الدراسة به عام ٢٠٠٩/٢٠٠٨ ويعمل بنظام الساعات المعتمدة وبالتالي يتم حساب التقدير النهائي للطلاب بنهاية المستوى الرابع بالبرنامج واكتمال الساعات المعتمدة المطلوبة وتم تخريج أول دفعة للبرنامج هذا العام ٢٠١٢/٢٠١١ ويوجد إقبال جيد على البرنامج وخصوصا هذا العام (٢٠١٣/٢٠١٢) حيث وصل عدد الطلاب المنضمين للبرنامج بالمستوى الأول له إلى ٩٢ طالبا في حين أن عدد الطلاب خلال الفترات السابقة يتراوح ما بين ٣-١٧ طلاب. ويوضح الجدول رقم (١٢) بيانا بنسب النجاح لطلبة المستوى الرابع الملتحقين بالبرنامج و توزيعا لتقديرات الطلاب الملتحقين بالبرنامج خلال الفترة من العام الجامعى ٢٠١٢/٢٠١١ - العام الجامعى ٢٠١٣/٢٠١٢.

حيث نجد ان اول دفعة تم تخريجها عام ٢٠١٢/٢٠١١ وحصل طالبين على تقدير عام ممتاز بنسبة ٢٢,٢٢% بينما حصل ٣ طلاب على تقدير عام جيد جدا بنسبة ٣٣,٣٣% وباقى

الطلاب حصلوا على تقدير عام جيد ولم يحصل ايا من الطلاب على تقدير مقبول. وبلغت نسبة النجاح فى الدفعة الاولى ١٠٠%. اما فى دفعة عام ٢٠١٢/٢٠١٣ فقد حصل طالب واحد على تقدير ممتاز بنسبة ٣٣,٣٣% وحصل طالبين على تقدير عام جيد بنسبة ٦٦,٦٧%.

جدول (١٢): يوضح بيانا بنسب نجاح طلبة المستوى الرابع الملتحقين ببرنامج الهندسة الزراعية و توزيعا لتقديرات الطلاب الملتحقين بالبرنامج خلال العام الجامعي ٢٠١٢/٢٠١١.

الفرقة	العام الجامعي	العدد	طلاب ناجحون					
			ممتاز	جيد جدا	جيد	مقبول	لم يكمل/ عندة مادة	
الثالثة	٢٠١١/٢٠١٠	٩	١	٣	٣	١	١	٨٨,٨٩
	٢٠١٢/٢٠١١	٣	٠	٢	١	٠	٠	١٠٠
	٢٠١٣/٢٠١٢	٣	٠	١	٢	٠	٠	١٠٠
الرابعة	٢٠١٢/٢٠١١	٩	٢	٣	٤	٠	٠	١٠٠
	٢٠١٣/٢٠١٢	٣	١	٢	٠	٠	٠	١٠٠

وعموما نلاحظ ان نسب النجاح بالبرنامج مرتفعة وكذلك مستوى الطلاب الحاصلين على تقديرات مرتفعة نسبة عالية من الطلاب وربما عذا يرتبط بقله اعداد الطلاب المنضمين بالبرنامج.

٣- بيان بنسب نجاح الفرقة الرابعة وتوزيع التقديرات على مستوى الكلية لطلبة

الفرقة الرابعة الملتحقين بالبرامج المختلفة خلال الفترة من العام الجامعي ٢٠٠٧/٢٠٠٨

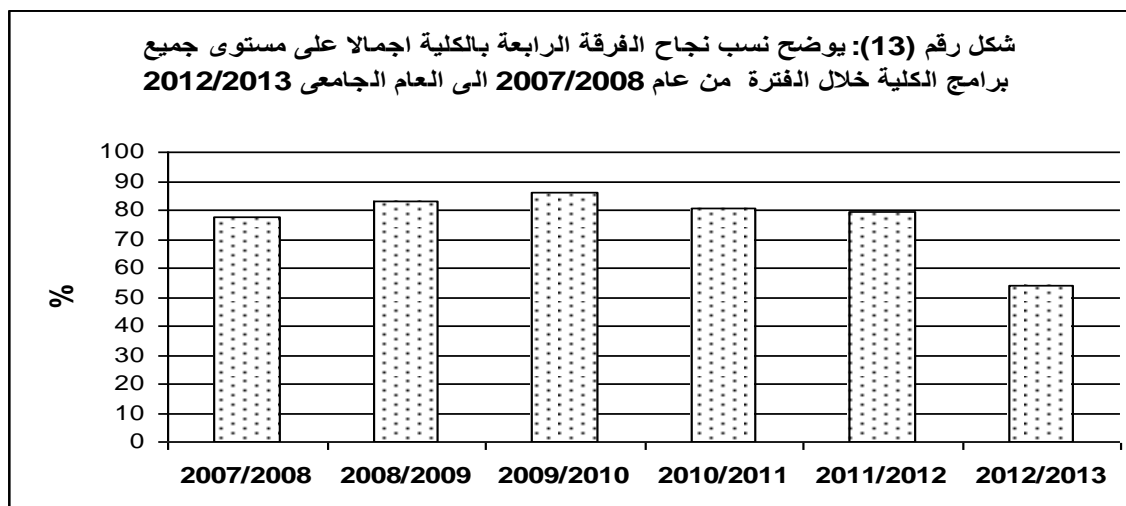
الى العام الجامعي ٢٠١١/٢٠١٢

يوضح الجدول رقم (١٣) بيانا بنسب النجاح لطلبة الفرقة الرابعة بالبرامج المختلفة معبرا عنها بنسب مئوية من اجمالى الطلاب بالكلية و توزيعا لاعداد طلاب الفرقة الرابعة الملتحقين بالكلية الناجحين بالتقديرات المختلفة خلال الفترة من العام الجامعي ٢٠٠٧/٢٠٠٨ الى العام الجامعي ٢٠١١/٢٠١٢. بينما الشكل رقم (١٣) فيوضح نسب نجاح الفرقة الرابعة خلال الفترة

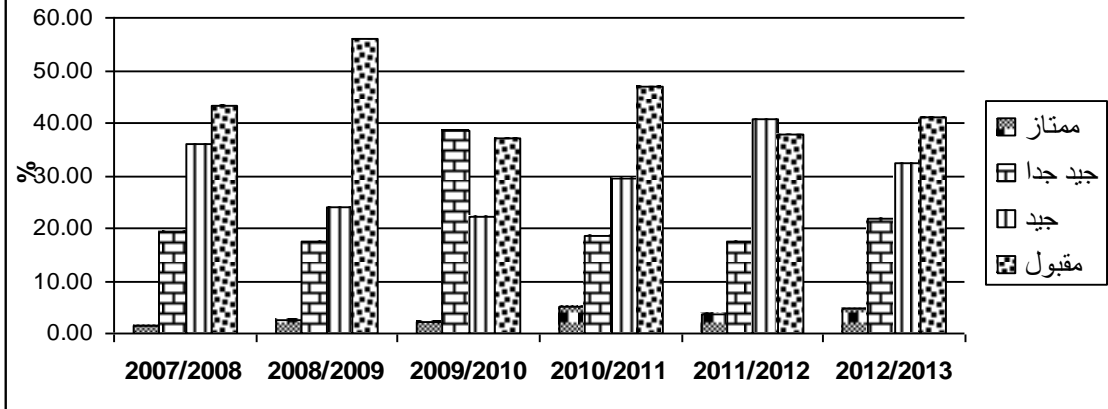
محل الدراسة. اما الشكل رقم (١٤) فيوضح توزيعا لتقديرات الطلاب الناجحين بالتقديرات المختلفة معبرا عنها كنسبة مئوية من اجمالي الطلاب الناجحين خلال الفترة محل الدراسة.

جدول (١٢): يوضح بيانا بتوزيع التقديرات للفرقة الرابعة على مستوى الكلية خلال الفترة من العام الجامعي ٢٠٠٧/٢٠٠٨ الى العام الجامعي ٢٠١٢/٢٠١٣

نسبة النجاح	أعداد الطلاب الناجحين بتقدير				العام الجامعي
	مقبول	جيد	جيد جدا	ممتاز	
٧٧,٨٧	٢٩	٢٤	١٣	١	٢٠٠٨/٢٠٠٧
٨٣,٢٠	٤٢	١٨	١٣	٢	٢٠٠٩/٢٠٠٨
٨٦,٣٦	٣٢	١٩	٣٣	٢	٢٠١٠/٢٠٠٩
٨٠,٣٣	٤٦	٢٩	١٨	٥	٢٠١١/٢٠١٠
٧٩,٤١	٤١	٤٤	١٩	٤	٢٠١٢/٢٠١١
٥٣,٩٦	٣٤	٢٧	١٨	٤	٢٠١٣/٢٠١٢



شكل توضيحي رقم (15) : يوضح بيانا بتوزيع نسب الطلاب الحاصلين على التقديرات المختلفة من اجمالى الطلاب الناجحين خلال الفترة من عام 2007/2008 الى عام 2012/2013



ومما سبق نجد ان نسب النجاح لطلبة الفرقة الرابعة عام ٢٠٠٨/٢٠٠٧ كانت ٧٧,٨٧% زادت الى ٨٣,٢٠% عام ٢٠٠٩/٢٠٠٨ و زادت مرة اخرى الى ٨٦,٣٩% فى عام ٢٠١٠/٢٠٠٩. الا انها انخفضت اجمالا خلال الفترة من عام ٢٠١٠ الى ٢٠١٣ بسبب الظروف السياسية فى البلاد التى من الواضح انها قللت من تركيز الطلاب فى العملية التعليمية وكان له انعكاس ايضا ليس على مستوى نسبة النجاح فقط بل امتد التأثير ليشتمل على نسبة الطلاب الحائزين على تقديرات مرتفعة. حيث نلاحظ ان نسبة الطلاب الحائزين على تقديرات مرتفعة عام ٢٠١٠/٢٠٠٩ كان ٤٠,٧% من اجمالى الطلاب الناجحين لهذا العام الجامعى وهى نسبة اعلى من الطلاب الحاصلين على جيد جدا فى كلا من العاميين السابقين ٢٠٠٨/٢٠٠٧ & ٢٠٠٩/٢٠٠٨ لها (٢٠,٩ & ٢٠,٠% على الترتيب). ولكن بالانتقال الى العاميين التاليين لها وهما ٢٠١١/٢٠١٠ & ٢٠١٢/٢٠١١ وجد ان عدد الطلاب الحاصلين على تقديرات مرتفعة انخفض عن السنين السابقة. كما يظهر فى العام الجامعى ٢٠١٣/٢٠١٢ فكانت نسبة الطلاب الحائزين على تقديرات مرتفعة ٢٦,٥١%. ومما لا شك فيه ان كلا من برنامجى الهندسة الزراعية وهو احد البرامج الجديدة بالكلية وبرنامج ادارة الاعمال والمشروعات الزراعية الذى خرج اول دفعة هذا العام كان له اثر واضح فى الحفاظ على عدد الطلاب الحاصلين على تقديرات مرتفعة فى الكلية.

عموما ارتفاع نسبة النجاح لطلبة الفرقة الرابعة فى عام ٢٠١٠/٢٠٠٩ وكذلك ارتفاع نسبة الطلاب الحاصلين على تقديرات جيد جدا او امتياز عن العاميين السابقين له كان له اثر وممدول جيد على انتظام وجودة العملية التعليمية وهذا امر هام لانتظام واستمرار هذا التطور الامر والذى بلا شك سوف يساعد فى تقدم الكلية فى البيئة التنافسية.

الا ان انخفاض تلك النسب والمؤشرات انخفاضا طفيفا يعزى الى الوضع الراهن فى البلاد وليس لحدوث قصور فى الاداء نظرا لأنه اذا كان ناجما عن تقصير سوف ينجم عنه انخفاض كبير فى نسبة النجاح الاجمالية وكذلك على مستوى التقديرات المرتفعة بالبرامج المختلفة.

مع خالص امنياتى بالتوفيق لما فيه خير البلاد والعباد